



ФЕДЕРАЛЬНАЯ СЛУЖБА  
ГОСУДАРСТВЕННОЙ СТАТИСТИКИ

# Индексы потребительских цен по Свердловской области



март 2022 года



ФЕДЕРАЛЬНАЯ СЛУЖБА  
ГОСУДАРСТВЕННОЙ СТАТИСТИКИ

# Индексы потребительских цен

по Свердловской области

март 2022 года

- 01 ИНДЕКСЫ ПОТРЕБИТЕЛЬСКИХ ЦЕН
- 02 ИНДЕКСЫ ЦЕН НА ОТДЕЛЬНЫЕ ГРУППЫ И ВИДЫ ПРОДОВОЛЬСТВЕННЫХ ТОВАРОВ
- 03 ИНДЕКСЫ ЦЕН НА ОТДЕЛЬНЫЕ ГРУППЫ НЕПРОДОВОЛЬСТВЕННЫХ ТОВАРОВ
- 04 ИНДЕКСЫ ЦЕН И ТАРИФОВ НА УСЛУГИ
- 05 ИНДЕКСЫ ЦЕН И ТАРИФОВ НА ЖИЛИЩНО-КОММУНАЛЬНЫЕ УСЛУГИ

\* Ежемесячные данные оперативной статистики





# ИНДЕКСЫ ПОТРЕБИТЕЛЬСКИХ ЦЕН

МАРТ 2022 г. В % К ПРЕДЫДУЩЕМУ МЕСЯЦУ



ИПЦ

**107,66**



Все товары

**109,46**



Продовольственные товары

**107,16**



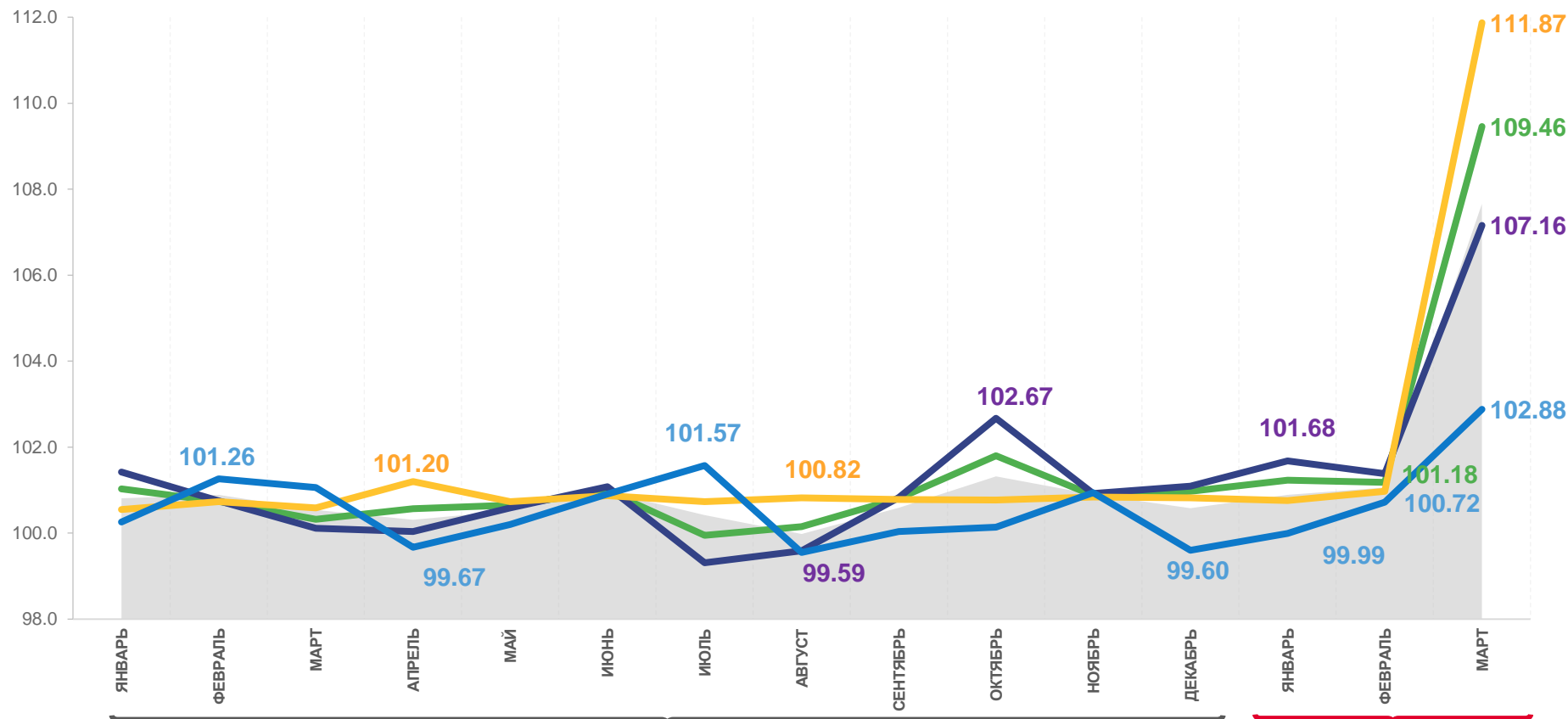
Непродовольственные товары

**111,87**



Услуги

**102,88**



Индекс потребительских цен



Все товары



Услуги



Непродовольственные товары



Продовольственные товары





# ИНДЕКСЫ ПОТРЕБИТЕЛЬСКИХ ЦЕН

МАРТ 2022 г. В % К СООТВЕТСТВУЮЩЕМУ МЕСЯЦУ ПРЕДЫДУЩЕГО ГОДА



ИПЦ

**116,05**



Все товары

**119,92**



Продовольственные товары

**117,35**



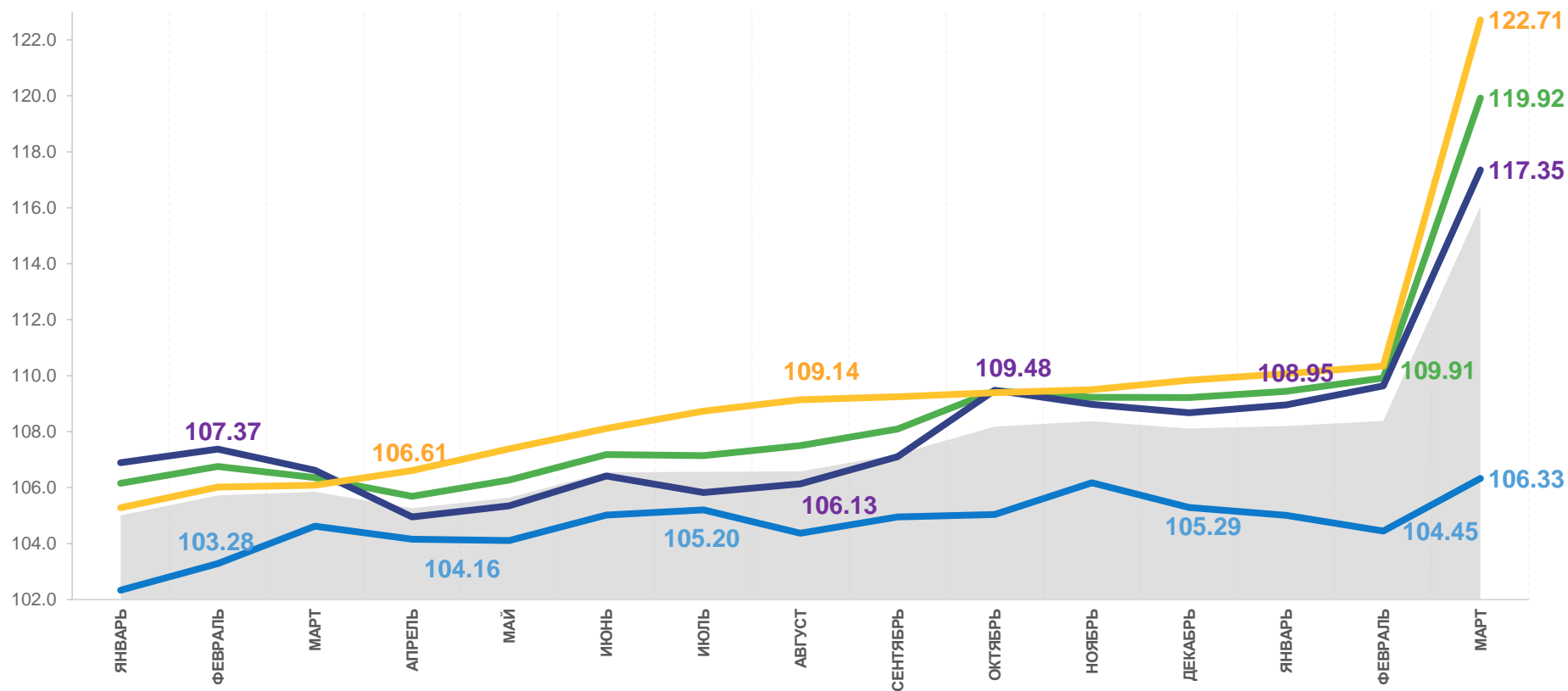
Непродовольственные товары

**122,71**



Услуги

**106,33**



Индекс потребительских цен



Все товары



Услуги



Непродовольственные товары



Продовольственные товары

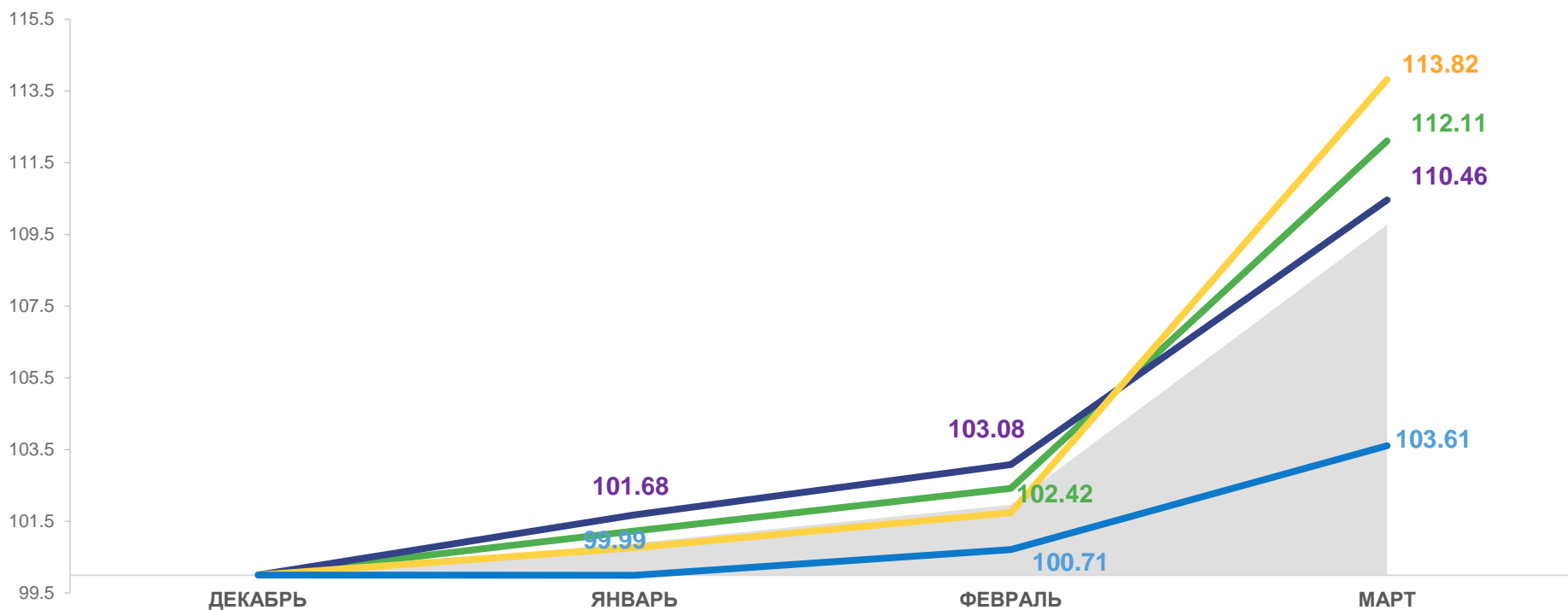




# ИНДЕКСЫ ПОТРЕБИТЕЛЬСКИХ ЦЕН

МАРТ 2022 г. В % К ДЕКАБРЮ ПРЕДЫДУЩЕГО ГОДА

	<b>ИПЦ</b>	<b>109,77</b>
	Все товары	<b>112,11</b>
	Продовольственные товары	<b>110,46</b>
	Непродовольственные товары	<b>113,82</b>
	Услуги	<b>103,61</b>



Индекс потребительских цен



Все товары



Услуги



Непродовольственные товары



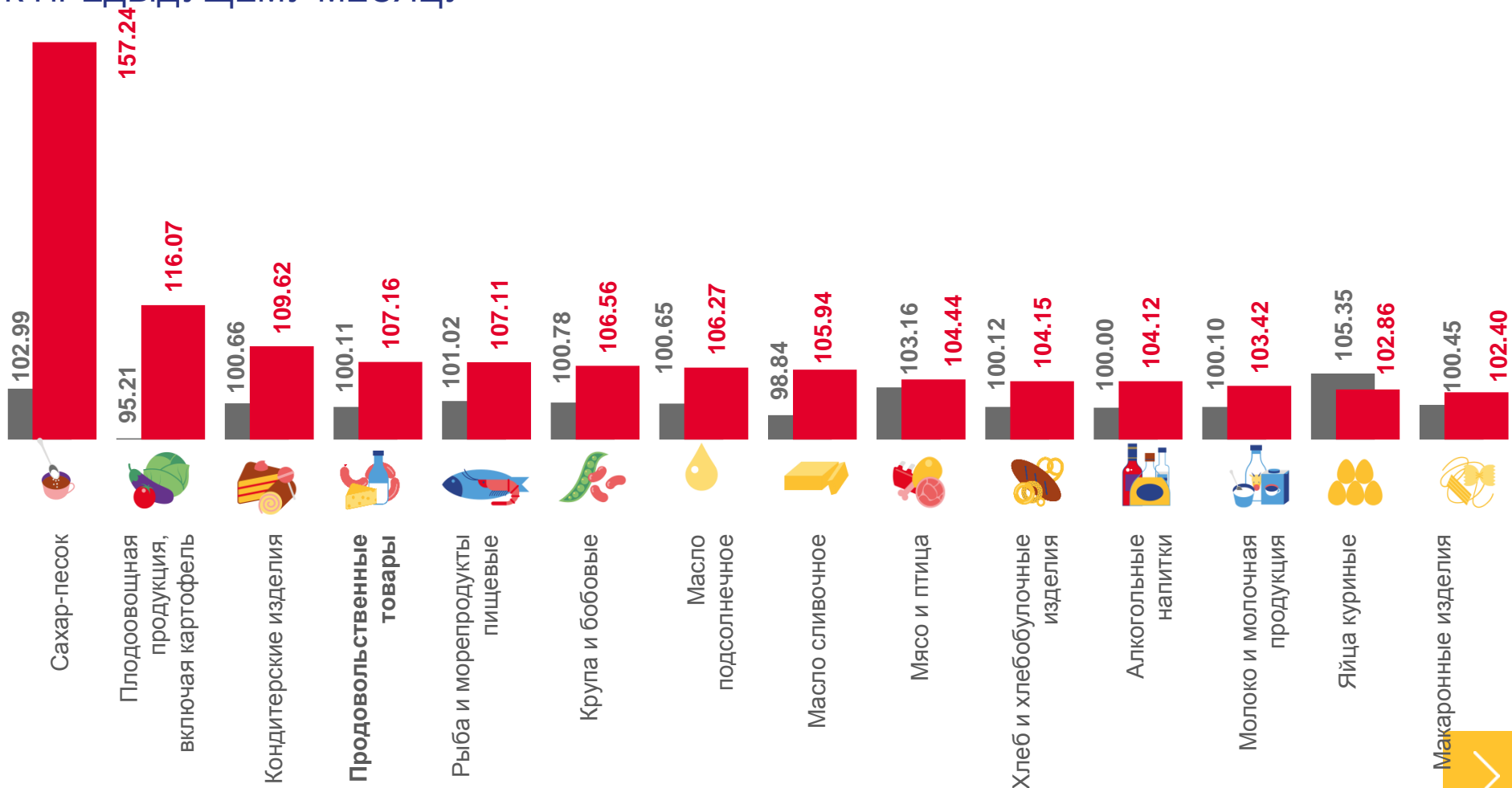
Продовольственные товары





# ИНДЕКСЫ ЦЕН НА ОТДЕЛЬНЫЕ ГРУППЫ И ВИДЫ ПРОДОВОЛЬСТВЕННЫХ ТОВАРОВ

МАРТ 2022 г. В % К ПРЕДЫДУЩЕМУ МЕСЯЦУ



■ Март 2021 г. к февралю 2021 г.

■ Март 2022 г. к февралю 2022 г.





# ИНДЕКСЫ ЦЕН НА ХЛЕБ И ХЛЕБОБУЛОЧНЫЕ ИЗДЕЛИЯ

МАРТ 2022 г. В % К ПРЕДЫДУЩЕМУ МЕСЯЦУ



104,15

Хлеб и хлебобулочные изделия



106,29

Булочные изделия сдобные  
из муки высшего сорта штучные



103,81

Хлеб и булочные изделия  
из пшеничной муки  
различных сортов



103,81

Хлеб из ржаной муки и  
из смеси муки ржаной и пшеничной



102,85

Бараночные изделия

106.29



Булочные изделия  
сдобные из муки  
высшего сорта  
штучные

104.15



Хлеб и  
хлебобулочные  
изделия

103.81



Хлеб и булочные  
изделия из  
пшеничной муки  
различных сортов

103.81



Хлеб из ржаной  
муки и из смеси  
муки ржаной и  
пшеничной

102.85



Бараночные  
изделия

СРЕДНИЕ ЦЕНЫ НА  
ХЛЕБ И  
ХЛЕБОБУЛОЧНЫЕ  
ИЗДЕЛИЯ

▲ 225,14 ₺

▲ 78,37 ₺

▲ 75,25 ₺

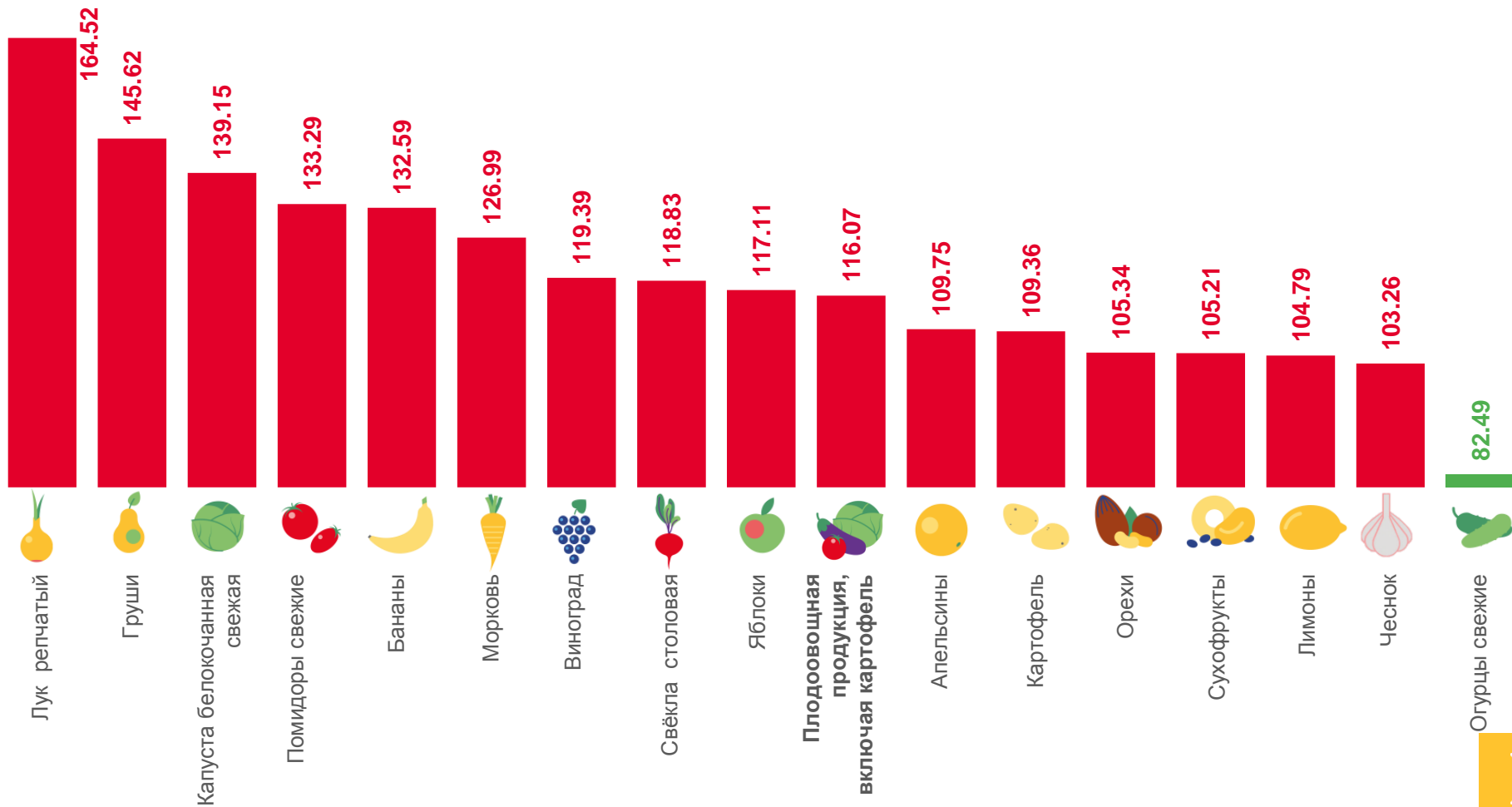
▲ 181,38 ₺





# ИНДЕКСЫ ЦЕН НА ПЛОДОВООЩНУЮ ПРОДУКЦИЮ

МАРТ 2022 г. В % К ПРЕДЫДУЩЕМУ МЕСЯЦУ
























# СРЕДНИЕ ЦЕНЫ НА ПЛОДООВОЩНУЮ ПРОДУКЦИЮ

ФВРАЛЬ 2022 г., РУБЛЕЙ ЗА КИЛОГРАММ

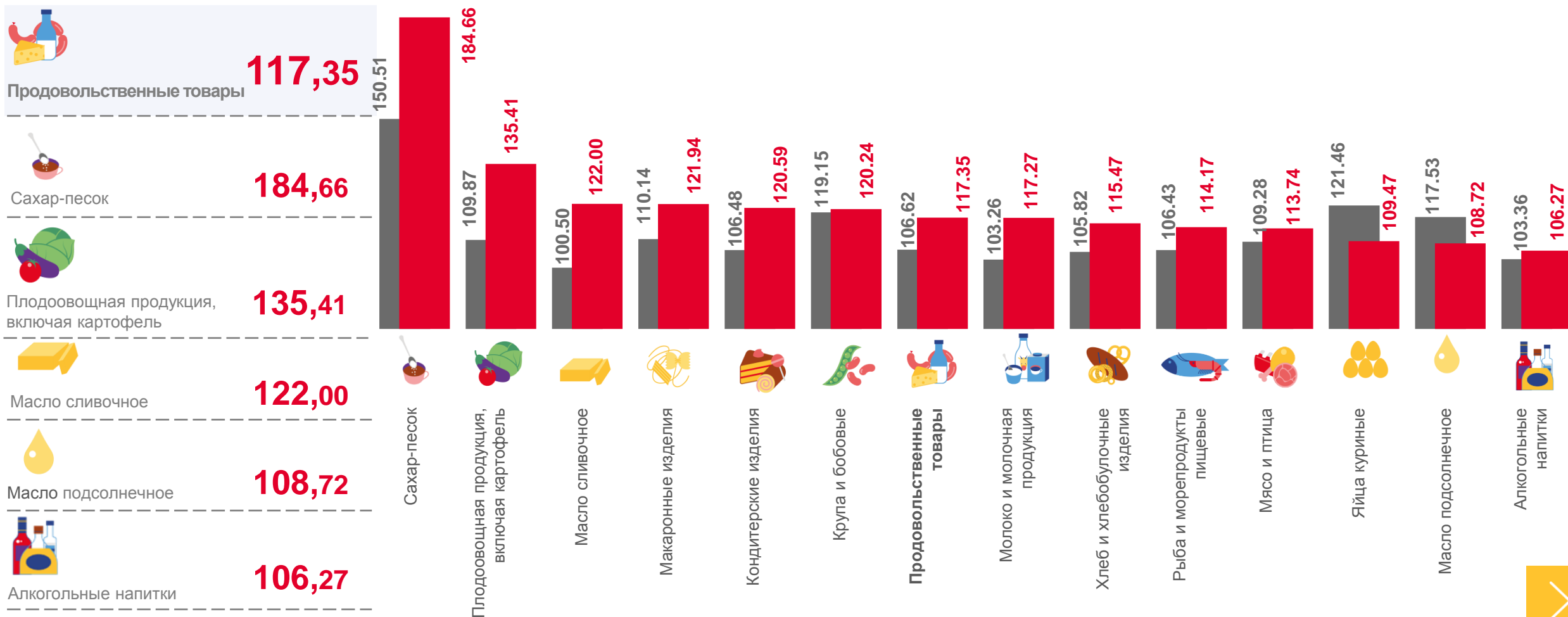
	▲ <b>118,86</b> ₹		▲ <b>253,79</b> ₹		▲ <b>45,71</b> ₹
Яблоки, кг		Помидоры свежие, кг		Лук репчатый, кг	
	▲ <b>147,80</b> ₹		▲ <b>50,29</b> ₹		▲ <b>374,86</b> ₹
Лимоны, кг		Картофель, кг		Чеснок, кг	
	▲ <b>134,94</b> ₹		▲ <b>49,55</b> ₹		▲ <b>964,32</b> ₹
Апельсины, кг		Свёкла столовая, кг		Зелень свежая, кг	
	▲ <b>319,13</b> ₹		▲ <b>61,04</b> ₹		▲ <b>1 110,97</b> ₹
Груши, кг		Морковь, кг		Орехи, кг	
	▲ <b>286,22</b> ₹		▲ <b>87,15</b> ₹		▲ <b>533,45</b> ₹
Виноград, кг		Капуста белокочанная свежая, кг		Сухофрукты, кг	
	▲ <b>127,29</b> ₹		▼ <b>163,36</b> ₹		
Бананы, кг		Огурцы свежие, кг			





# ИНДЕКСЫ ЦЕН НА ОТДЕЛЬНЫЕ ГРУППЫ И ВИДЫ ПРОДОВОЛЬСТВЕННЫХ ТОВАРОВ

МАРТ 2022 г. В % К СООТВЕТСТВУЮЩЕМУ МЕСЯЦУ ПРЕДЫДУЩЕГО ГОДА



■ Март 2021 г. к марту 2020 г.

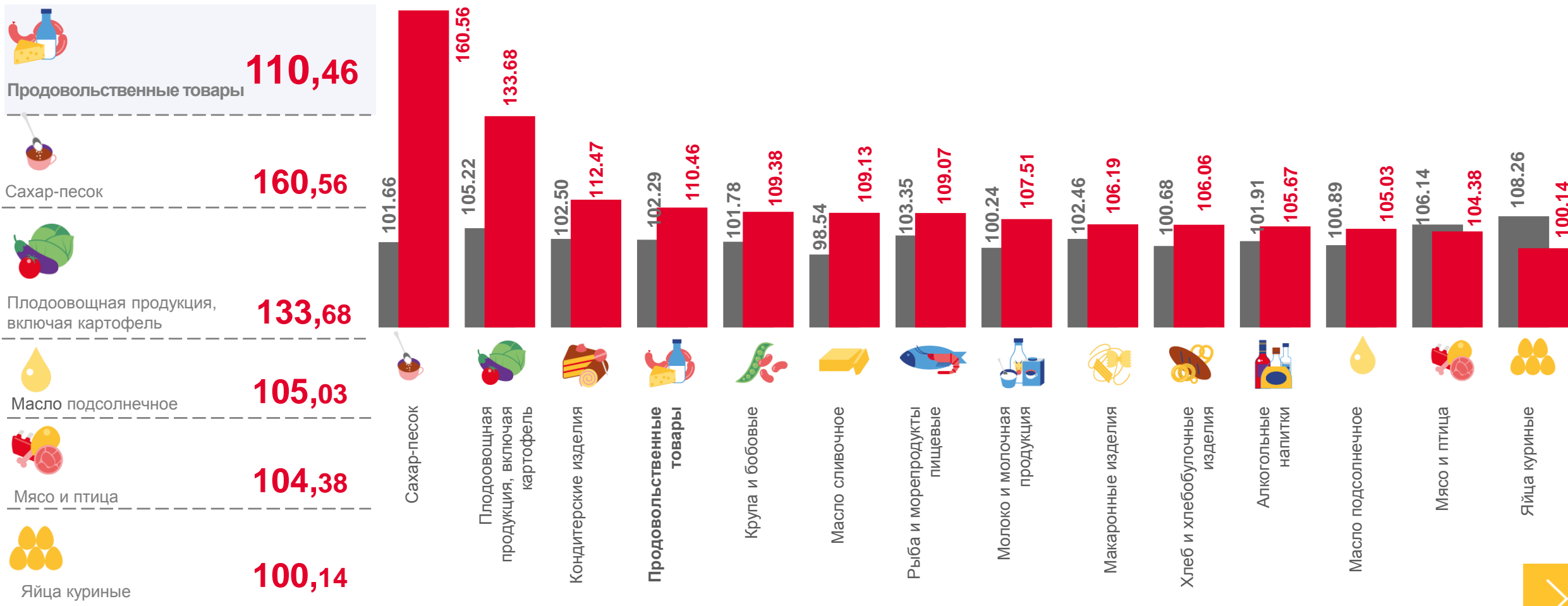
■ Март 2022 г. к марту 2021 г.





# ИНДЕКСЫ ЦЕН НА ОТДЕЛЬНЫЕ ГРУППЫ И ВИДЫ ПРОДОВОЛЬСТВЕННЫХ ТОВАРОВ

МАРТ 2022 г. В % К ДЕКАБРЮ ПРЕДЫДУЩЕГО ГОДА



■ Март 2021 г. к декабрю 2020 г.

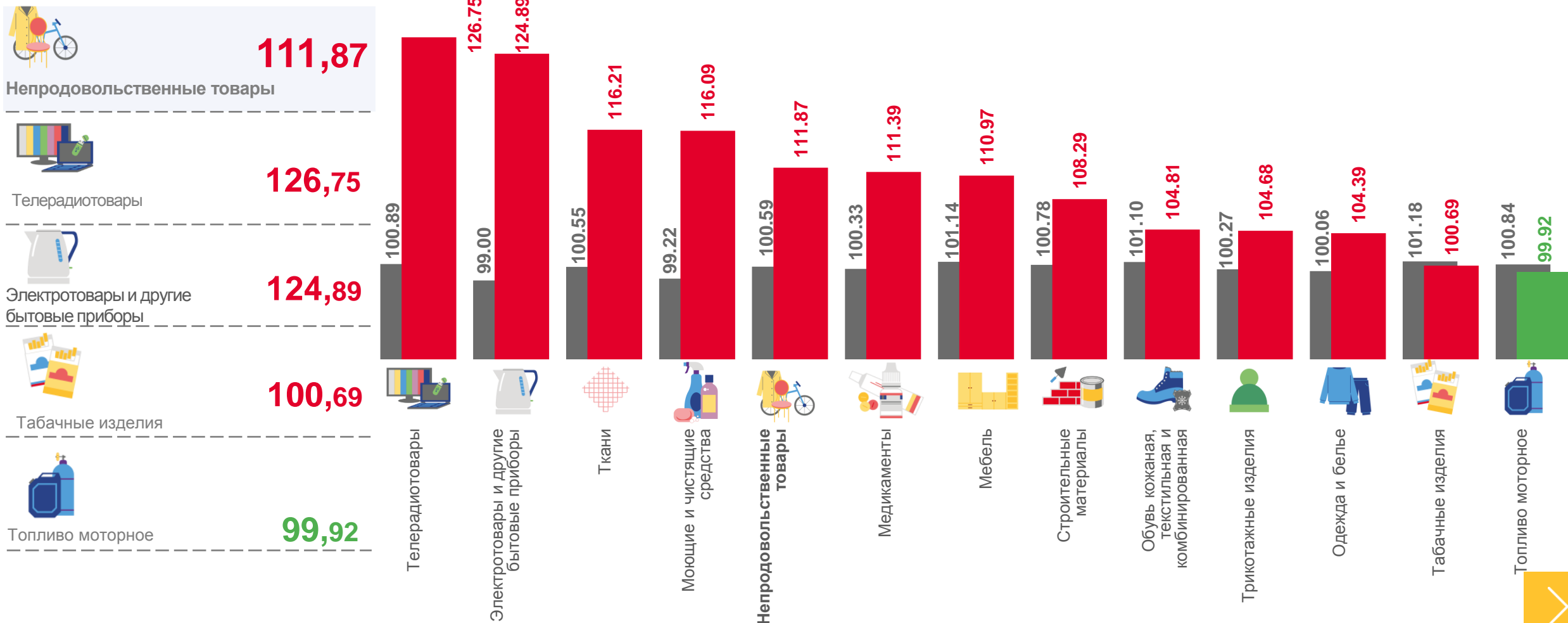
■ Март 2022 г. к декабрю 2021 г.





# ИНДЕКСЫ ЦЕН НА ОТДЕЛЬНЫЕ ГРУППЫ НЕПРОДОВОЛЬСТВЕННЫХ ТОВАРОВ

МАРТ 2022 г. В % К ПРЕДЫДУЩЕМУ МЕСЯЦУ



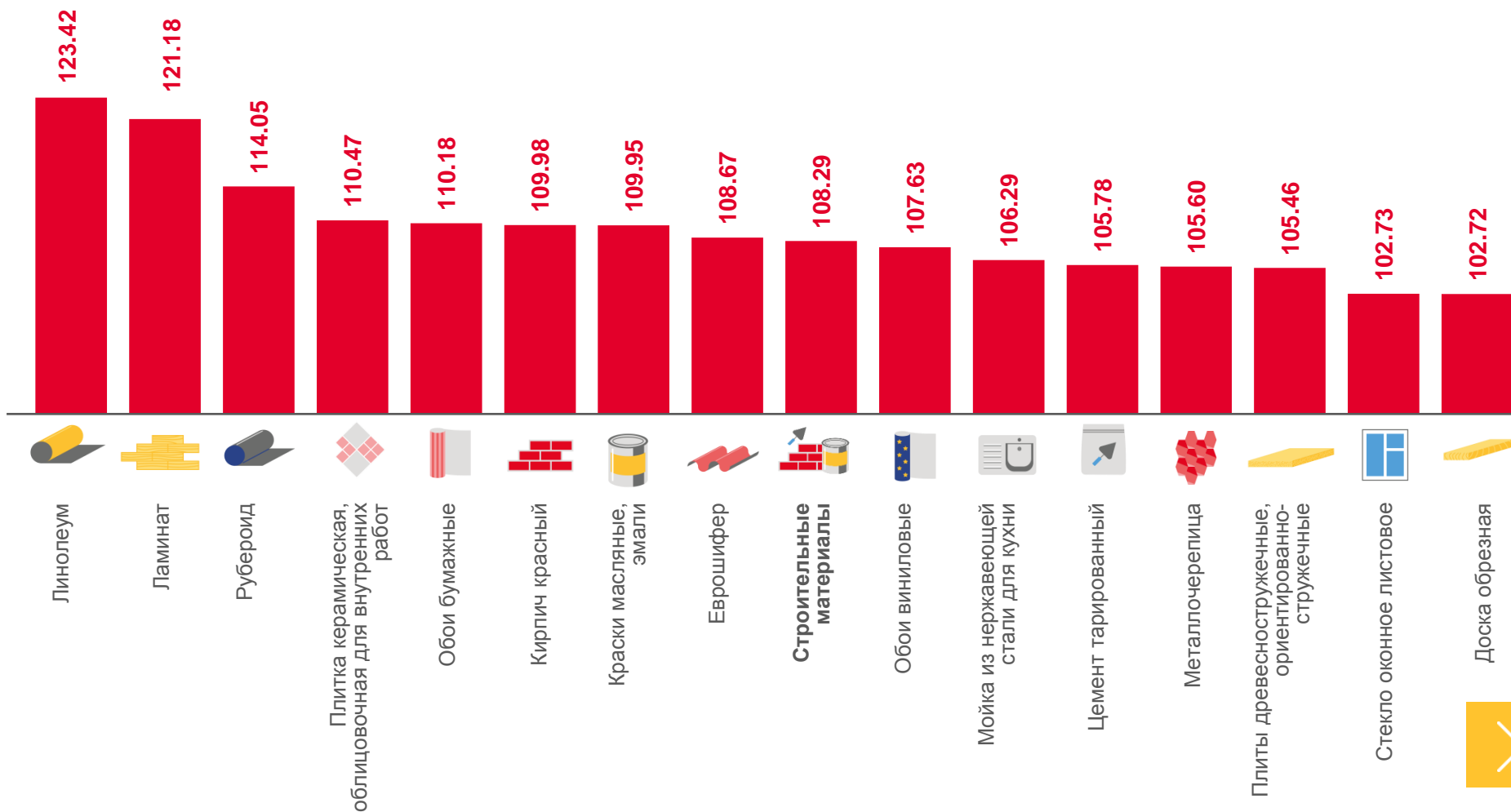
■ Март 2021 г. к февралю 2021 г.

■ Март 2022 г. к февралю 2022 г.



# ИНДЕКСЫ ЦЕН НА СТРОИТЕЛЬНЫЕ МАТЕРИАЛЫ































МАРТ 2022 г. В % К ПРЕДЫДУЩЕМУ МЕСЯЦУ





# СРЕДНИЕ ЦЕНЫ НА СТРОИТЕЛЬНЫЕ МАТЕРИАЛЫ

МАРТ 2022 г., РУБЛЕЙ ЗА ЕДИНИЦУ ИЗМЕРЕНИЯ



		<b>22 281,45</b> ₹			<b>21 468,98</b> ₹			<b>711,57</b> ₹
Доска обрезная, м3			Кирпич красный, 1 000 шт.			Плитка керамическая, облицовочная для внутренних работ, м2		
		<b>486,27</b> ₹			<b>396,89</b> ₹			<b>297,21</b> ₹
Плиты древесностружечные, ориентированно-стружечные, м2			Рубероид, 10 м			Краски масляные, эмали, кг		
		<b>360,81</b> ₹			<b>648,00</b> ₹			<b>262,28</b> ₹
Цемент тарированный, 50 кг			Металлочерепица, м2			Обои бумажные, 10 м		
		<b>4 406,24</b> ₹			<b>1 027,02</b> ₹			<b>585,68</b> ₹
Еврошифер, 10 м2			Ламинат, м2			Обои виниловые, 10 м		
		<b>981,03</b> ₹			<b>771,87</b> ₹			<b>2 288,22</b> ₹
Стекло оконное листовое, м2			Линолеум, м2			Мойка из нержавеющей стали для кухни, шт.		





# ИНДЕКСЫ ЦЕН НА ТАБАЧНЫЕ ИЗДЕЛИЯ И СПИЧКИ

МАРТ 2022 г. В % К ПРЕДЫДУЩЕМУ МЕСЯЦУ



Спички



Табачные изделия



Сигареты с фильтром

СРЕДНИЕ ЦЕНЫ НА  
ТАБАЧНЫЕ  
ИЗДЕЛИЯ И СПИЧКИ

▲ **2,60** ₺


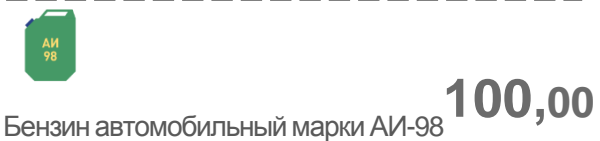
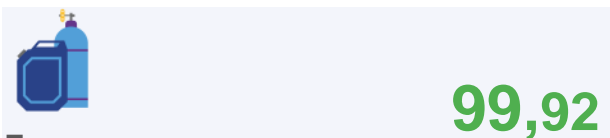
▲ **153,18** ₺





# ИНДЕКСЫ ЦЕН НА ТОПЛИВО МОТОРНОЕ

МАРТ 2022 г. В % К ПРЕДЫДУЩЕМУ МЕСЯЦУ



СРЕДНИЕ ЦЕНЫ  
НА ТОПЛИВО  
МОТОРНОЕ

59,14 ₽ ▼ 50,25 ₽

▼ 46,67 ₽ ▼ 54,66 ₽ ▼ 27,73 ₽

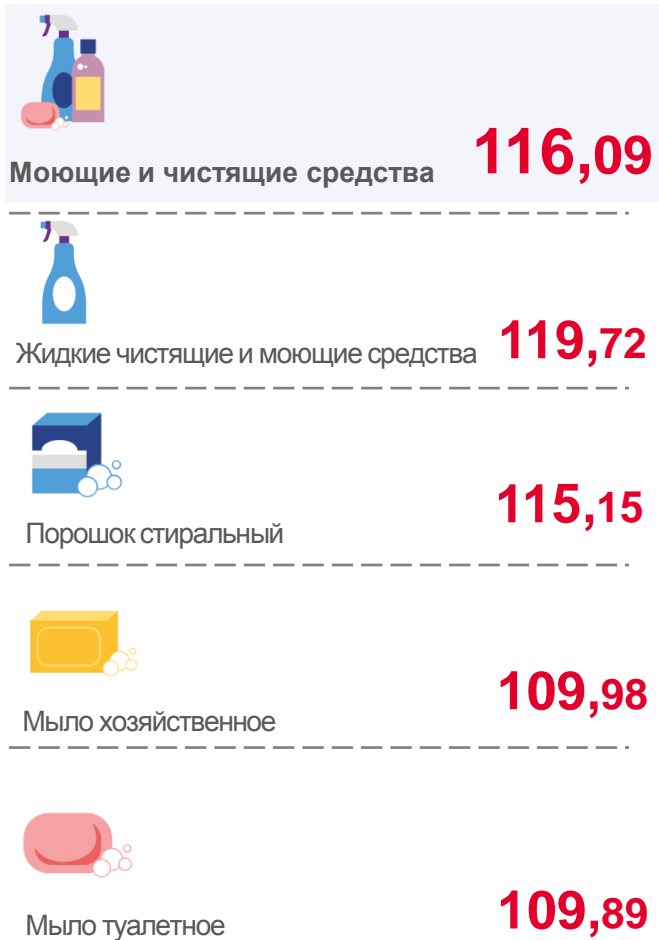






# ИНДЕКСЫ ЦЕН НА МОЮЩИЕ И ЧИСТЯЩИЕ СРЕДСТВА

МАРТ 2022 г. В % К ПРЕДЫДУЩЕМУ МЕСЯЦУ



# ИНДЕКСЫ ЦЕН НА ЖИЗНЕННО НЕОБХОДИМЫЕ И ВАЖНЕЙШИЕ ЛЕКАРСТВЕННЫЕ ПРЕПАРАТЫ

МАРТ 2022 г. В % К ПРЕДЫДУЩЕМУ МЕСЯЦУ



ЖНВЛП

106,56



119,25

Фосфоглив



110,22

Ацетилсалициловая кислота (Аспирин отечественный), 500 мг



108,53

Супрастин



105,20

Амоксициллин с клавулановой кислотой, 500 мг + 125 мг



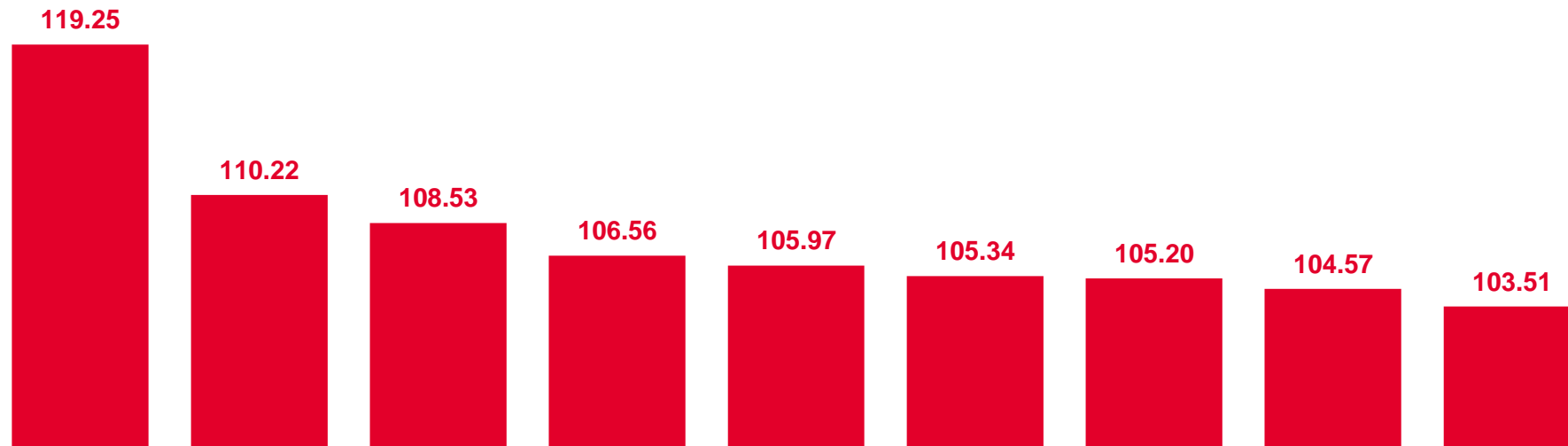
104,57

Ибупрофен



103,51

Ксилометазолин (Галазолин) 0,1%



Фосфоглив



Ацетилсалициловая кислота (Аспирин отечественный), 500 мг



Супрастин, 25 мг



ЖНВЛП



Ингавирин, 90 мг



Фуросемид, 40 мг



Амоксициллин с клавулановой кислотой, 500 мг + 125 мг



Ибупрофен, 200 мг



Ксилометазолин (Галазолин) 0,1%





# СРЕДНИЕ ЦЕНЫ НА ЖИЗНЕННО НЕОБХОДИМЫЕ И ВАЖНЕЙШИЕ ЛЕКАРСТВЕННЫЕ ПРЕПАРАТЫ

МАРТ 2022 г., РУБЛЕЙ



▲ **12,09** ₹

Ацетилсалициловая кислота (Аспирин отечественный), 500 мг, 10 таблеток




▲ **70,97** ₹

Супрастин, 25 мг, 10 таблеток




▲ **39,08** ₹

Ксилометазолин (Галазолин) 0,1%, 10 мл



▲ **182,42** ₹

Амоксициллин  
с клавулановой кислотой,  
500 мг + 125 мг, 10 таблеток




▲ **796,58** ₹

Ингавирин, 90 мг, 10 капсул



▲ **129,18** ₹

Фосфоглив, 10 капсул



▲ **7,54** ₹

Фуросемид, 40 мг, 10 таблеток



▲ **43,00** ₹


Ибупрофен, 200 мг,  
10 таблеток






# ИНДЕКСЫ ЦЕН НА МЕДИКАМЕНТЫ, КРОМЕ ЖИЗНЕННО НЕОБХОДИМЫХ И ВАЖНЕЙШИХ ЛЕКАРСТВЕННЫХ ПРЕПАРАТОВ

МАРТ 2022 г. В % К ПРЕДЫДУЩЕМУ МЕСЯЦУ


 **115,51**  
Медикаменты, кроме ЖНВЛП


 **124,65**  
Мидокалм, 150 мг

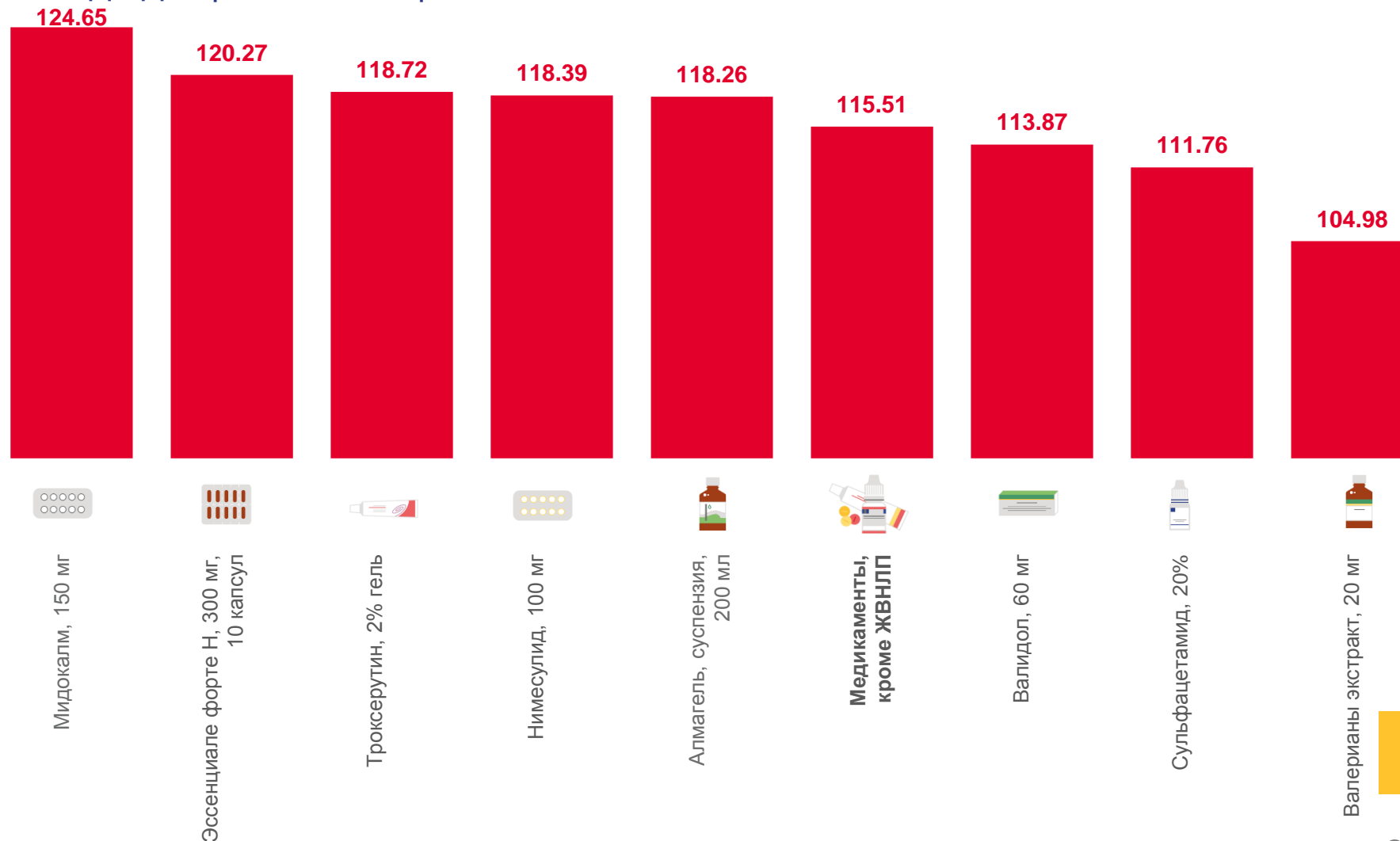
 **120,27**  
Эссенциале форте Н, 300 мг,  
10 капсул

 **118,72**  
Троксерутин, 2% гель

 **113,87**  
Валидол, 60 мг

 **111,76**  
Сульфациетамид, 20%

 **104,98**  
Валерианы экстракт





# СРЕДНИЕ ЦЕНЫ НА МЕДИКАМЕНТЫ, КРОМЕ ЖИЗНЕННО НЕОБХОДИМЫХ И ВАЖНЕЙШИХ ЛЕКАРСТВЕННЫХ ПРЕПАРАТОВ

МАРТ 2022 г., РУБЛЕЙ



Нимесулид, 100 мг, 10 таблеток



**80,67** ₺



Валидол, 60 мг, 10 таблеток



**52,52** ₺



Троксерутин, 2% гель, 40 г



**133,62** ₺



Мидокалм, 150 мг, 30 таблеток



**489,79** ₺



Валерианы экстракт, 20 мг, 10 таблеток



**8,71** ₺



Алмагель, суспензия, 200 мл



**373,24** ₺



Сульфацинамид, 20%, 5 мл



**73,04** ₺



Эссенциале форте Н, 300 мг, 10 капсул



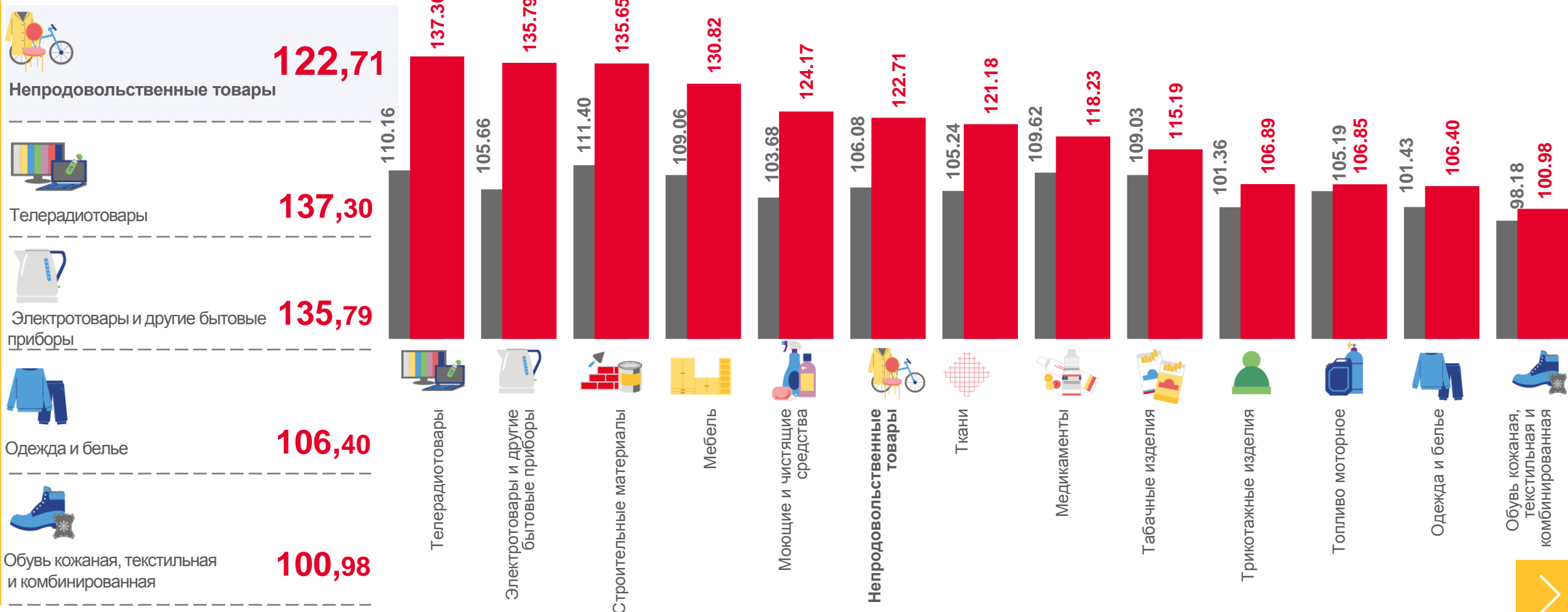
**246,29** ₺





# ИНДЕКСЫ ЦЕН НА ОТДЕЛЬНЫЕ ГРУППЫ НЕПРОДОВОЛЬСТВЕННЫХ ТОВАРОВ

МАРТ 2022 г. В % К СООТВЕТСТВУЮЩЕМУ МЕСЯЦУ ПРЕДЫДУЩЕГО ГОДА



■ Март 2021 г. к марту 2020 г.

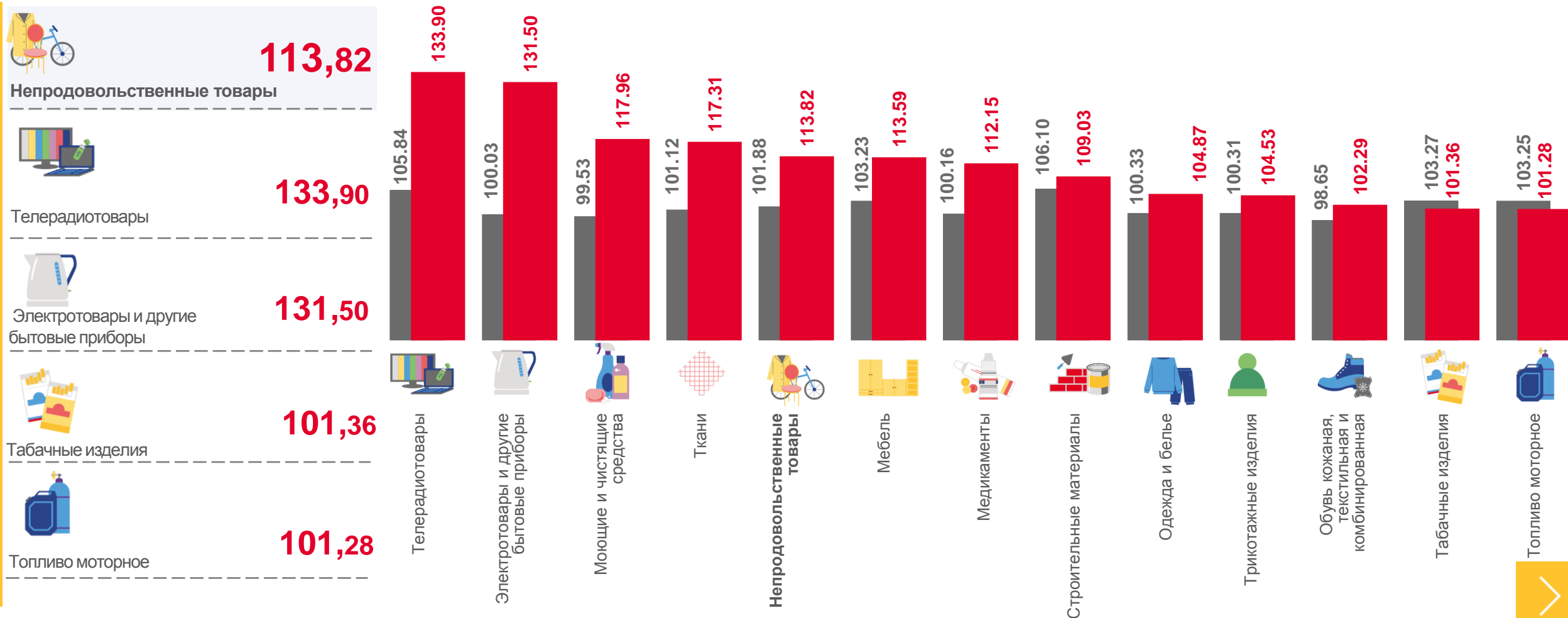
■ Март 2022 г. к марту 2021 г.





# ИНДЕКСЫ ЦЕН НА ОТДЕЛЬНЫЕ ГРУППЫ НЕПРОДОВОЛЬСТВЕННЫХ ТОВАРОВ

МАРТ 2022 г. В % К ДЕКАБРЮ ПРЕДЫДУЩЕГО ГОДА



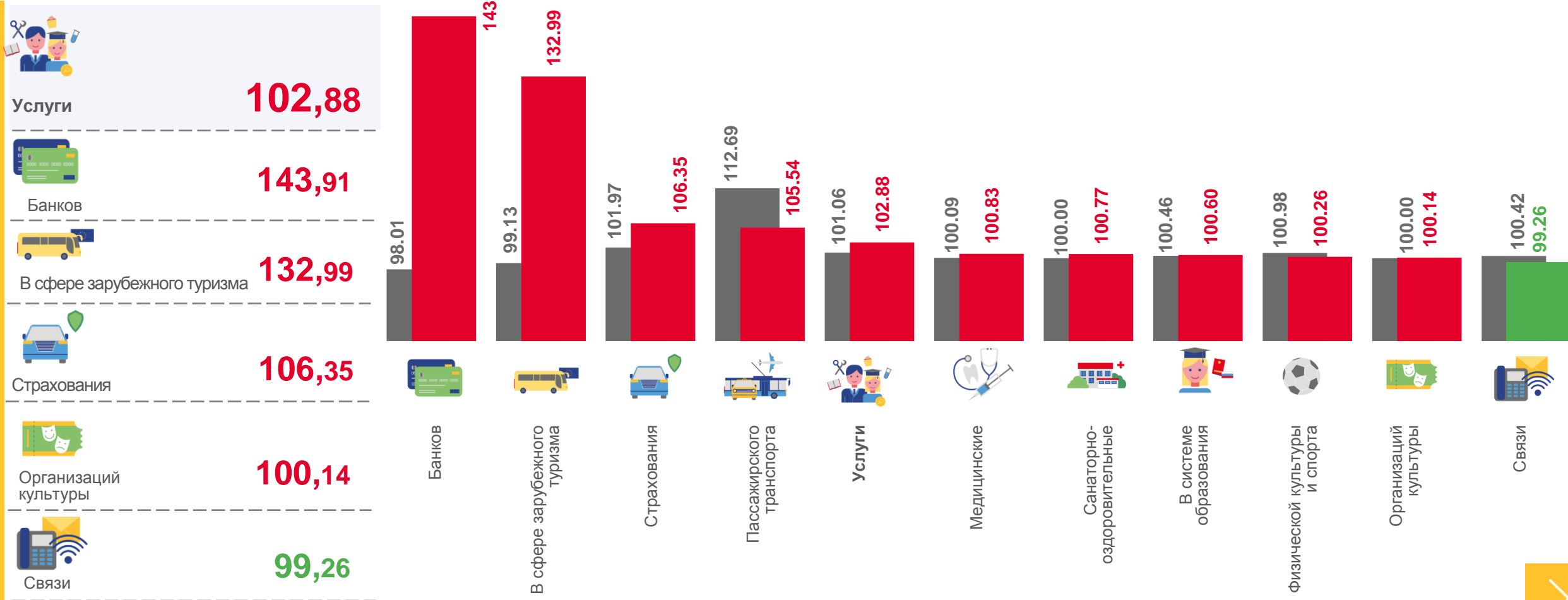
■ Март 2021 г. к декабрю 2020 г.

■ Март 2022 г. к декабрю 2021 г.



# ИНДЕКСЫ ЦЕН И ТАРИФОВ НА УСЛУГИ

МАРТ 2022 г. В % К ПРЕДЫДУЩЕМУ МЕСЯЦУ



■ Март 2021 г. к февралю 2021 г.

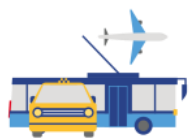
■ Март 2022 г. к февралю 2022 г.





## ИНДЕКСЫ ЦЕН НА УСЛУГИ ТРАНСПОРТА

МАРТ 2022 г. В % К ПРЕДЫДУЩЕМУ МЕСЯЦУ



**105,54**  
Услуги пассажирского транспорта

**121,39**  
Полет в салоне экономического класса самолета

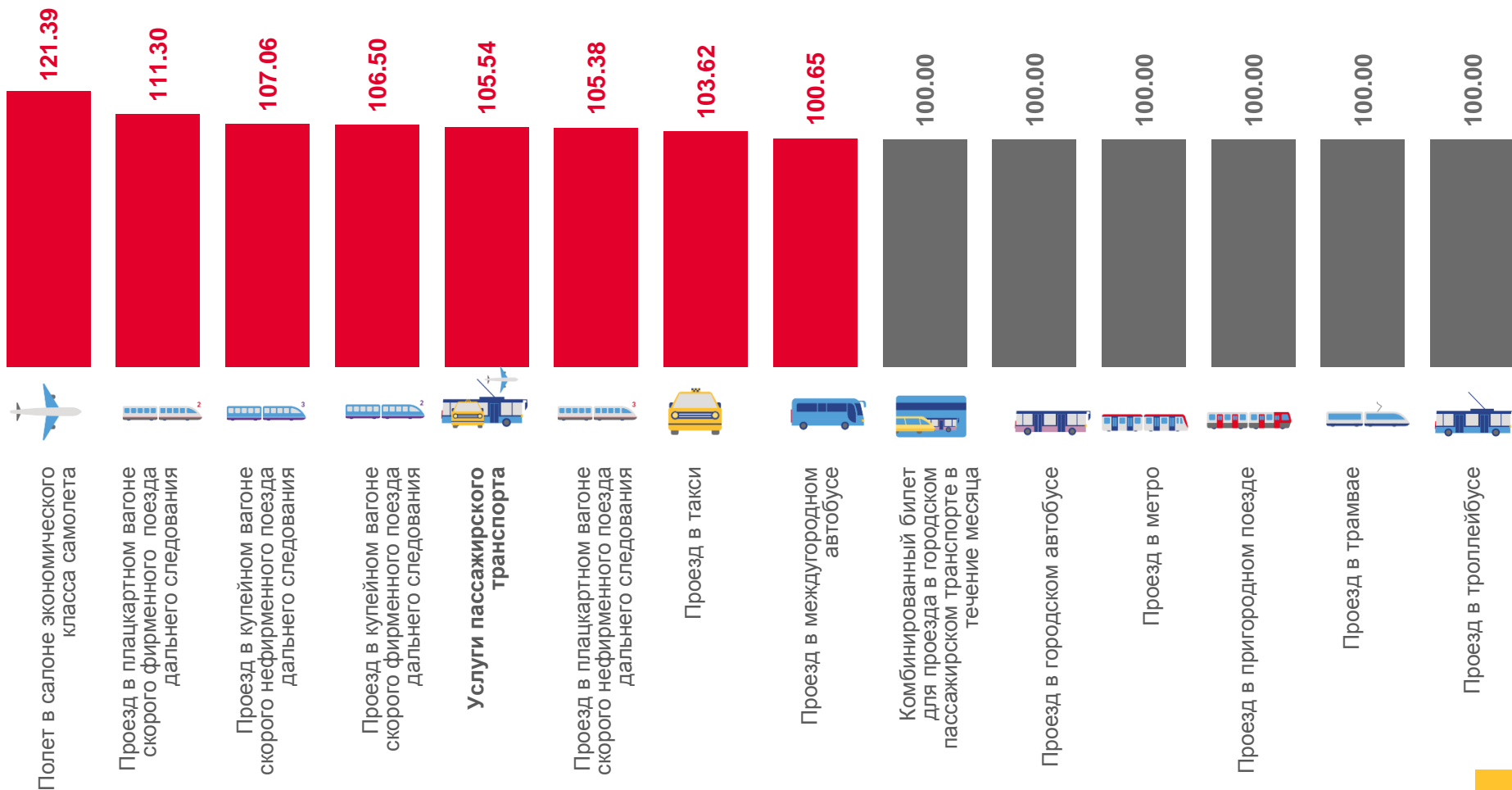
**111,30**  
Проезд в плацкартном вагоне скорого фирменного поезда дальнего следования

**107,06**  
Проезд в купейном вагоне скорого нефирменного поезда дальнего следования

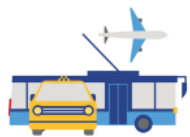
**100,00**  
Проезд в пригородном поезде

**100,00**  
Проезд в трамвае

**100,00**  
Проезд в троллейбусе



## СРЕДНИЕ ЦЕНЫ НА УСЛУГИ ТРАНСПОРТА



МАРТ 2022 г., РУБЛЕЙ



▲ **267,20** ₹

Проезд в плацкартном вагоне скорого фирменного поезда дальнего следования, в расчете на 100 км пути



▲ **6 458,47** ₹

Полет в салоне экономического класса самолета, в расчете на 1000 км пути



**2 800,00** ₹

Комбинированный билет для проезда в городском пассажирском транспорте в течение месяца, билет



▲ **179,09** ₹

Проезд в плацкартном вагоне скорого нефирменного поезда дальнего следования, в расчете на 100 км пути



▲ **136,63** ₹

Проезд в междугородном автобусе, в расчете на 50 км пути



**28,89** ₹

Проезд в трамвае, поездка



▲ **434,58** ₹

Проезд в купейном вагоне скорого фирменного поезда дальнего следования, в расчете на 100 км пути



▲ **37,28** ₹

Проезд в такси, в расчете на 1 км пути



**32,00** ₹

Проезд в троллейбусе, поездка



▲ **364,14** ₹

Проезд в купейном вагоне скорого нефирменного поезда дальнего следования, в расчете на 100 км пути



**26,64** ₹

Проезд в городском автобусе, поездка



**32,00** ₹

Проезд в метро, поездка



**67,00** ₹

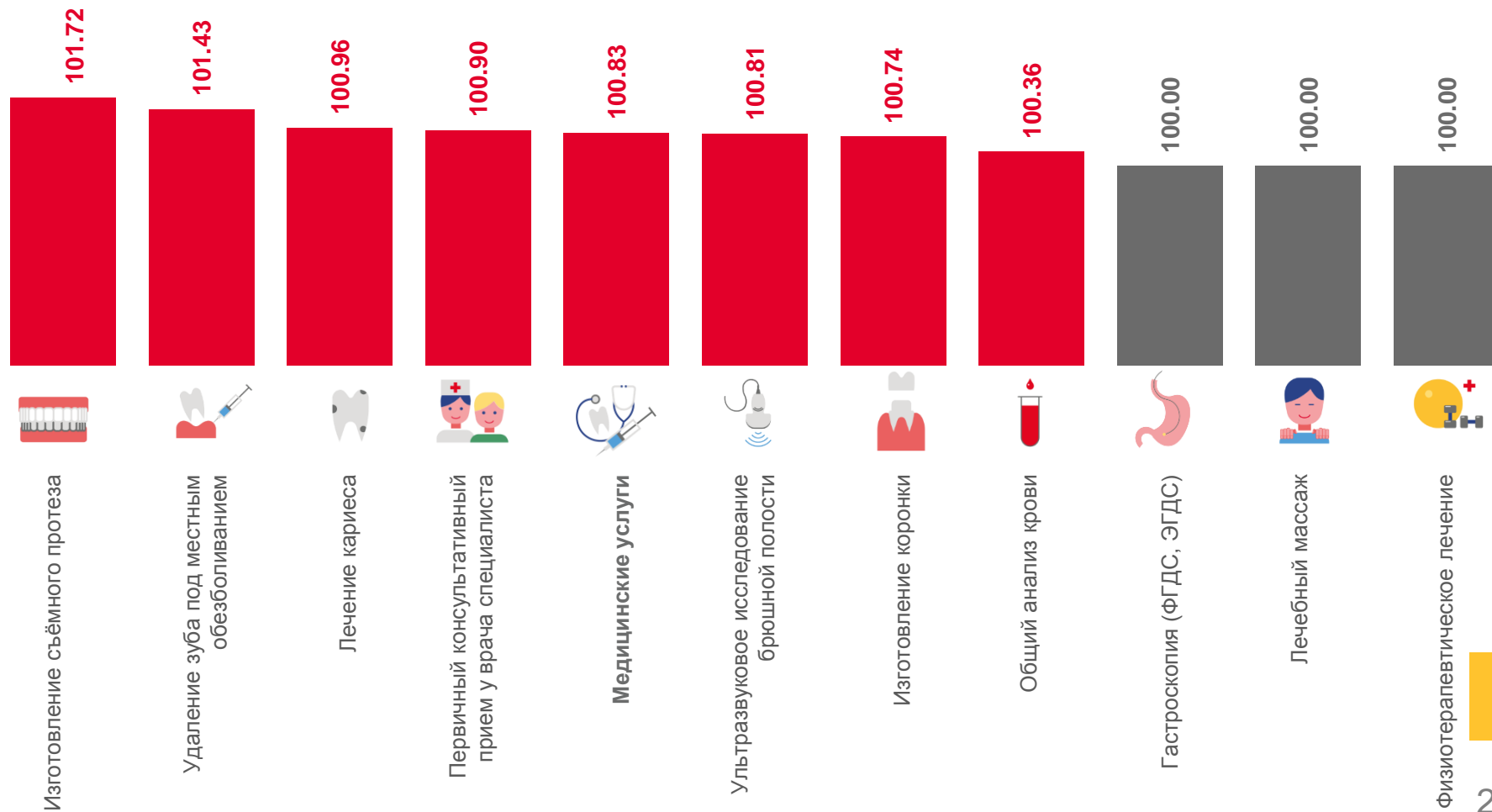
Проезд в пригородном поезде, поездка





# ИНДЕКСЫ ЦЕН НА МЕДИЦИНСКИЕ УСЛУГИ

МАРТ 2022 г. В % К ПРЕДЫДУЩЕМУ МЕСЯЦУ





# СРЕДНИЕ ЦЕНЫ НА МЕДИЦИНСКИЕ УСЛУГИ

МАРТ 2022 г., РУБЛЕЙ



▲ 1 138,02 ₹

Первичный консультативный прием у врача специалиста, посещение



▲ 402,95 ₹

Общий анализ крови, анализ



▲ 12 646,88 ₹

Изготовление съемного протеза, протез



3 251,13 ₹

Пребывание пациента в круглосуточном стационаре, койко-день



▲ 335,08 ₹

Первичный консультативный осмотр больного у стоматолога, посещение



▲ 6 974,00 ₹

Изготовление коронки, шт.



▲ 1 086,42 ₹

Ультразвуковое исследование брюшной полости, исследование



▲ 1 629,17 ₹

Удаление зуба под местным обезболиванием, удаление



560,67 ₹

Лечебный массаж, сеанс



274,69 ₹

Физиотерапевтическое лечение, процедура



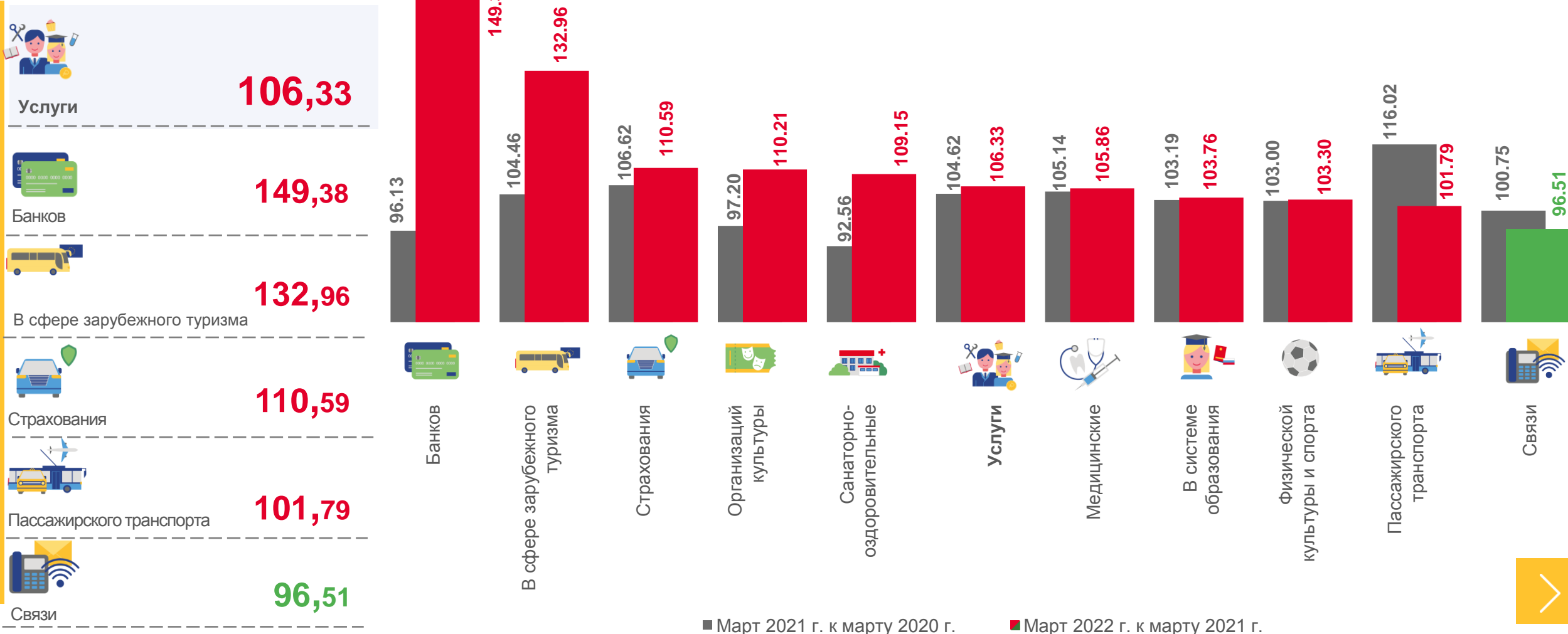
▲ 2 561,00 ₹

Лечение кариеса, пломба



# ИНДЕКСЫ ЦЕН И ТАРИФОВ НА УСЛУГИ

МАРТ 2022 г. В % К СООТВЕТСТВУЮЩЕМУ МЕСЯЦУ ПРЕДЫДУЩЕГО ГОДА



■ Март 2021 г. к марту 2020 г.

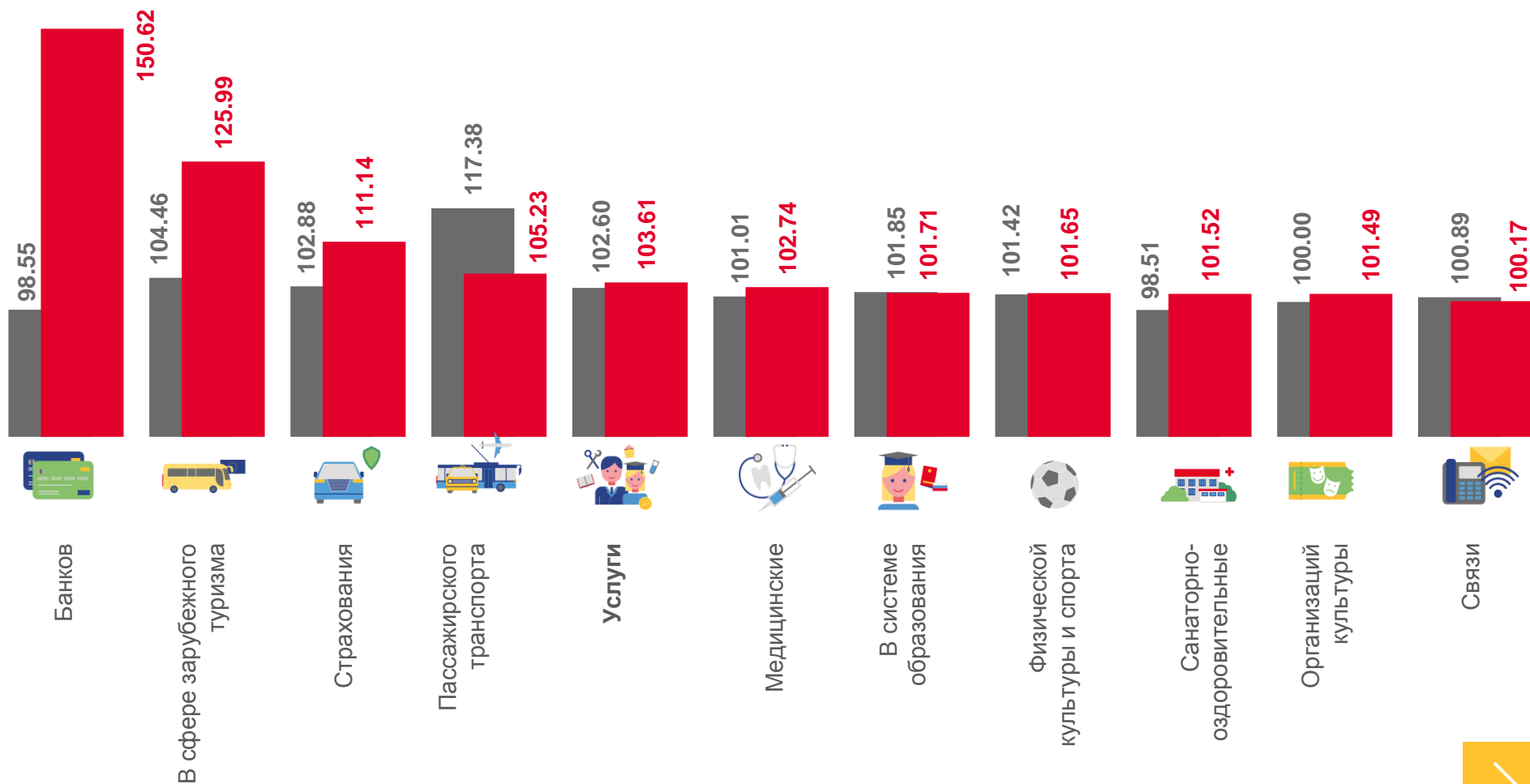
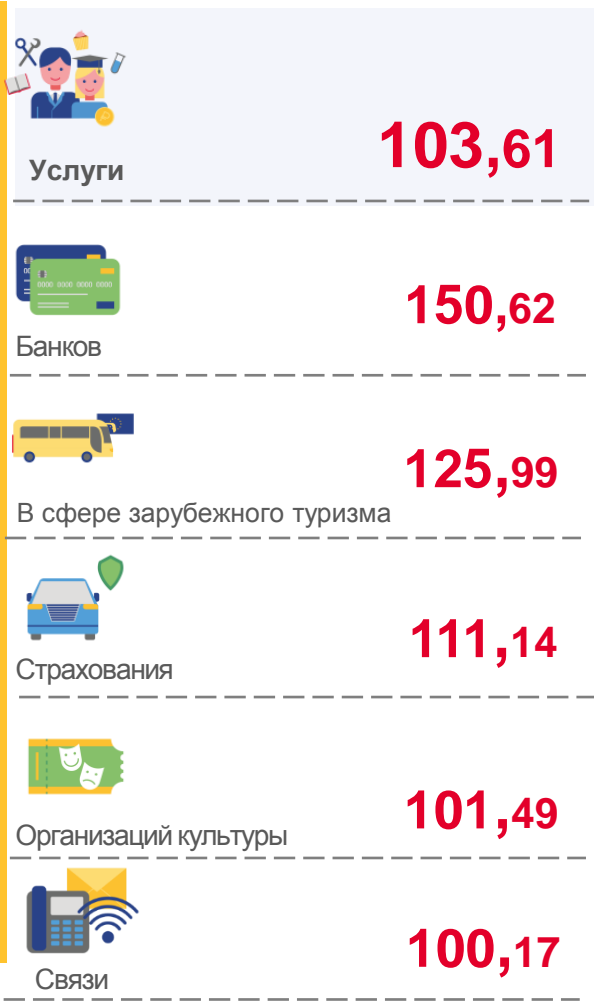
■ Март 2022 г. к марту 2021 г.





# ИНДЕКСЫ ЦЕН И ТАРИФОВ НА УСЛУГИ

МАРТ 2022 г. В % К ДЕКАБРЮ ПРЕДЫДУЩЕГО ГОДА



■ Март 2021 г. к декабрю 2020 г.

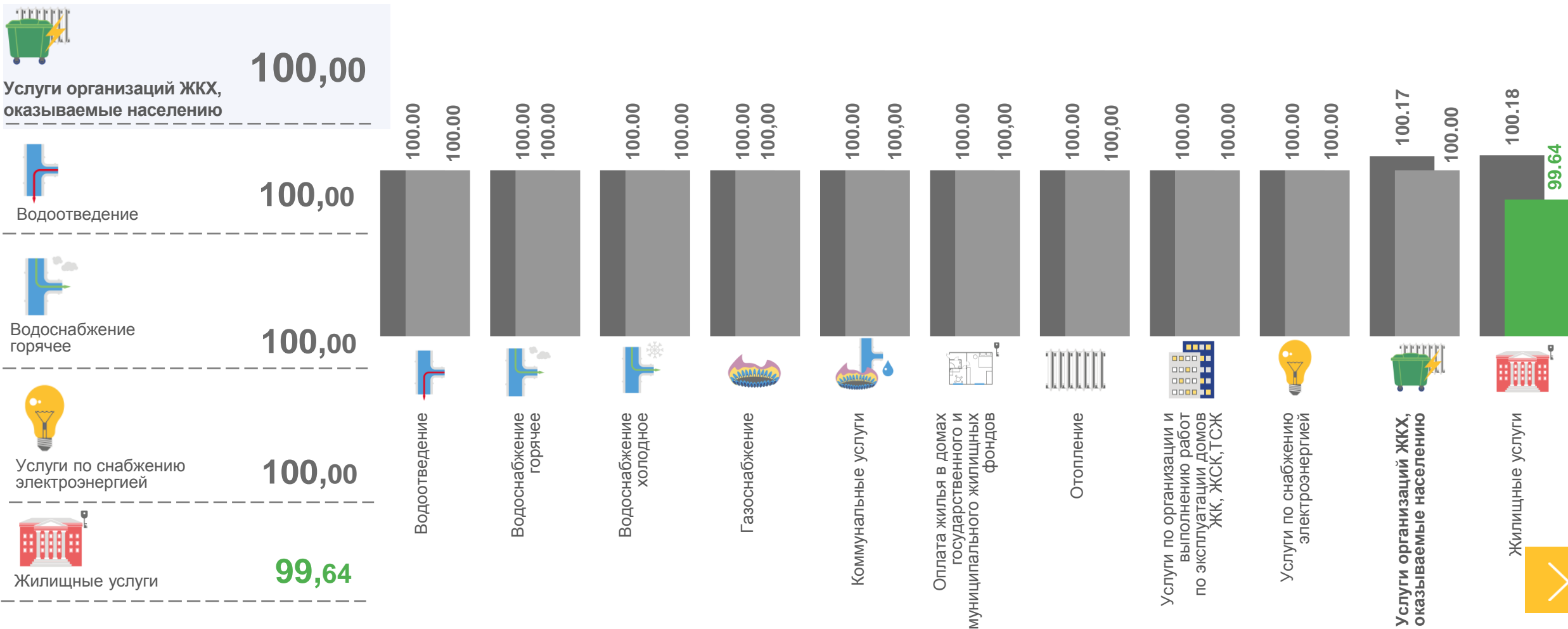
■ Март 2022 г. к декабрю 2021 г.





# ИНДЕКСЫ ЦЕН И ТАРИФОВ НА ЖИЛИЩНО-КОММУНАЛЬНЫЕ УСЛУГИ

МАРТ 2022 г. В % К ПРЕДЫДУЩЕМУ МЕСЯЦУ



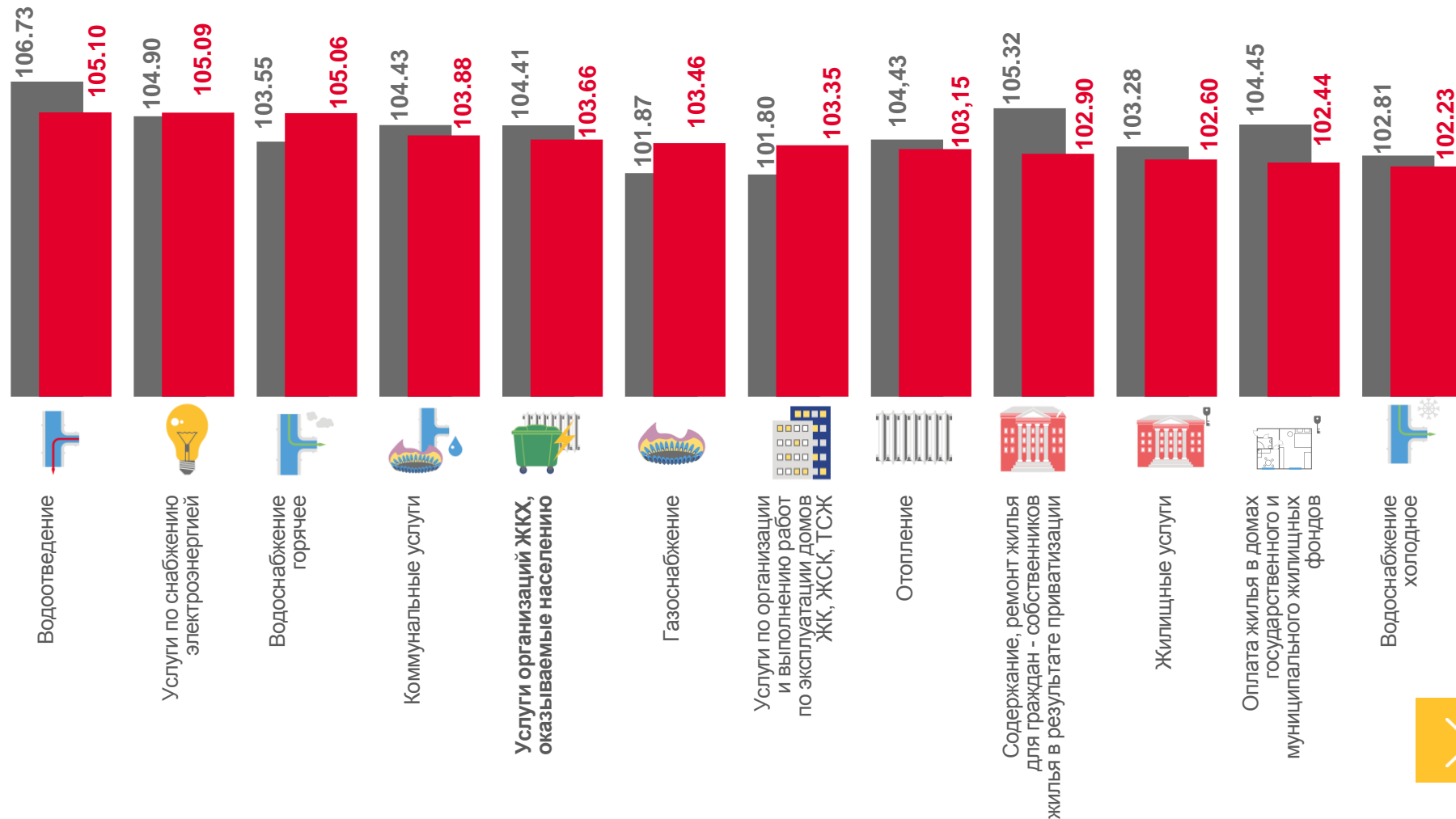
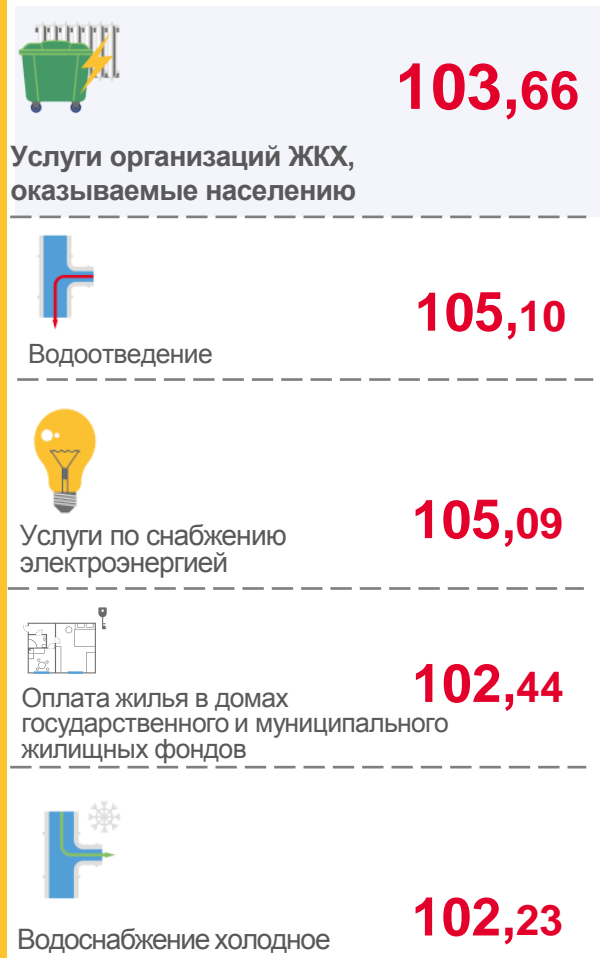
■ Март 2021 г. к февралю 2021 г.

■ Март 2022 г. к февралю 2022 г.



# ИНДЕКСЫ ЦЕН И ТАРИФОВ НА ЖИЛИЩНО-КОММУНАЛЬНЫЕ УСЛУГИ

МАРТ 2022 г. В % К СООТВЕТСТВУЮЩЕМУ МЕСЯЦУ ПРЕДЫДУЩЕГО ГОДА



■ Март 2021 г. к марту 2020 г.

■ Март 2022 г. к марту 2021 г.








# ИНДЕКСЫ ЦЕН И ТАРИФОВ НА ЖИЛИЩНО-КОММУНАЛЬНЫЕ УСЛУГИ

МАРТ 2022 г. В % К ДЕКАБРЮ ПРЕДЫДУЩЕГО ГОДА



■ Март 2021 г. к декабрю 2020 г.

■ Март 2022 г. к декабрю 2021 г.

